

# AcciónCAF

Reporte de operaciones

Diciembre 2013

## Venezuela



BANCO DE DESARROLLO  
DE AMÉRICA LATINA

## Índice

<a href="#">Resumen ejecutivo</a>	3
<a href="#">Líneas estratégicas</a>	4
<a href="#">Resumen anual de operaciones</a>	5
<a href="#">Resumen variables operativas</a>	6
<a href="#">Aprobaciones directas y acción catalítica</a>	7
<a href="#">Aprobaciones por producto</a>	7
<a href="#">Aprobaciones 2013</a>	8
<a href="#">Desembolsos directos y acción catalítica</a>	9
<a href="#">Desembolsos por producto</a>	9
<a href="#">Desembolsos 2013</a>	10
<a href="#">Cartera directa y acción catalítica</a>	11
<a href="#">Cartera distribuida por sector económico</a>	12
<a href="#">Operaciones soberanas en periodo de desembolso</a>	13
<a href="#">Cooperaciones técnicas en periodo de desembolso</a>	14
<a href="#">Otras contribuciones al desarrollo</a>	15
<a href="#">Operaciones aprobadas 2008-2012</a>	18
Anexos	
<a href="#">1. Estadísticas operativas CAF</a>	19
<a href="#">2. Aportes de capital suscrito por pagar</a>	22
<a href="#">3. Posicionamiento dentro de los países fundadores</a>	23
<a href="#">4. Flujo de préstamos 2012 y 2013</a>	25

## Resumen ejecutivo

En los últimos cinco años (2009-2013), CAF aprobó operaciones para Venezuela por USD 3.540 millones, lo cual representa un promedio de USD 708 millones por año, equivalente al 8% del total aprobado en dicho período. En el mismo período, los desembolsos totales ascendieron a USD 2.727 millones (8,4% del total desembolsado a los países accionistas), lo que representa un promedio anual de USD 545 millones.

**Durante el año 2013**, CAF aprobó operaciones a favor de Venezuela por USD 417,1 millones, que correspondieron en su totalidad a operaciones de riesgo soberano y recursos de cooperación técnica.

Se otorgaron USD 300 millones para el “Programa para la Consolidación de los Sistemas de Transmisión en las regiones Occidental y Oriental y Mejoras en las Redes de Distribución a Nivel Nacional” cuyo principal objetivo consiste en facilitar recursos al país para apoyar el fortalecimiento del Sistema Eléctrico Nacional (SEN).

CAF apoyó al Gobierno Bolivariano de Venezuela en el esfuerzo de impulsar una estrategia de racionalización y control de la demanda de agua potable a través de la reducción de las pérdidas y desperdicios de agua, aprobando USD 68,25 millones para el “Programa de Construcción, Modernización y Optimización de la Infraestructura de los Sistemas de Abastecimiento de Agua Potable a Nivel Nacional”.

Además, CAF aprobó USD 48 millones para el “Proyecto de Optimización de la Red Hidrometeorológica Nacional” con el fin de consolidar el sistema Hidrometeorológico nacional para garantizar la recolección, disponibilidad y análisis de datos confiables y oportunos, con fines de pronóstico, investigación, prevención y mitigación de riesgos.

En el mismo periodo los desembolsos alcanzaron la suma de USD 365 millones, lo que representa un 4,9% del total desembolsado.

Al cierre **de 2013**, **la cartera** total se ubicó en USD 2.961,7 millones, lo que representa una participación en la cartera total de CAF del 15% y un 16,2% de la cartera directa de CAF. En el país, el total de la cartera está constituido por operaciones para el financiamiento de programas y proyectos de inversión de largo plazo, siendo las operaciones más representativas de este segmento aquellas correspondientes a proyectos de infraestructura económica, especialmente en las áreas de energía eléctrica (generación) y en transporte masivo.

### Venezuela como accionista a diciembre 2013

Suscripción del Convenio Constitutivo	Febrero 1968
Capital Ordinario Suscrito	USD 883,9 millones
Capital Ordinario Pagado	USD 732,0 millones
Capital de Garantía	USD 252 millones
Valor Patrimonial del Capital Pagado	USD 1.452 millones
Participación en el Capital Pagado	18.6%

[Volver al Índice](#)

## Líneas estratégicas (2010-2014)

### Estrategia (2010-2014) <sup>1</sup>

---

#### Infraestructura económica

---

Apoyar proyectos de recuperación y construcción de infraestructura pública. En especial se contribuirá en aquellos proyectos en los que se hayan desarrollado altos niveles de experticia y sean prioritarios para la agenda de desarrollo gubernamental como son los relacionados con el sector energético, de transporte masivo y vialidad. En este sentido, la estrategia se enfocará principalmente en acompañar al Estado en el financiamiento complementario de aquellos proyectos donde se demanden recursos crediticios que por su condición de largo plazo el gobierno prefiere utilizar recursos multilaterales.

---

#### Desarrollo social y ambiental

---

Con recursos no reembolsables y través del acompañamiento a los organismos rectores a nivel central (Hidrogen) se desarrollarán estudios y análisis que permitan la formulación de proyectos. De igual manera, se promoverán acciones de fortalecimiento institucional como la mejora del marco regulatorio, programas de fortalecimiento de la gestión comercial de las empresas prestadoras de servicios (EPS), entre otros.

Se continuará el apoyo bajo las líneas de acción encaminadas por el Ministerio del Poder Popular para el Ambiente. Se canalizarán recursos para financiar actividades que incluyan la gestión integral de residuos y desechos sólidos para el saneamiento ambiental, la gestión para la calidad del recurso hídrico y el manejo de cuencas y para el sostenimiento de la oferta hídrica.

---

#### Competitividad, sector productivo y MIPyME

---

Se buscará por medio de diversas acciones establecer puentes para el acceso de instituciones microfinancieras a los mercados de valores, al tiempo que se trabajará conjuntamente a apoyar en la creación de nuevos instrumentos financieros que respondan a las necesidades de sus mercados (tanto urbanos como rurales).

---

<sup>1</sup> Fuente: DEP-Venezuela

[Volver al Índice](#)

## Resumen anual de operaciones

Diciembre 2013\* (en miles de USD)

### Aprobaciones

	Directo	Catalítico	Total
Aprobaciones para ejecución de programas/proyectos	416,250	0	416,250
Aprobaciones de Fondos de Cooperación	385	0	385
Aprobaciones con recursos de FONDESHU	0	501	501
<b>TOTAL APROBACIONES</b>	<b>416,635</b>	<b>501</b>	<b>417,136</b>

### Desembolsos

	Directo	Catalítico	Total
Desembolsos para ejecución de programas/proyectos	364,033	0	364,033
Desembolsos de Cooperación Técnica	637	0	637
Desembolsos con Recursos de FONDESHU	0	508	508
<b>TOTAL DESEMBOLSOS</b>	<b>364,670</b>	<b>508</b>	<b>365,178</b>

### Cartera

	Directa	Catalítica	Total
Cartera para ejecución de programas/proyectos	2,961,659	0	2,961,659
<b>TOTAL CARTERA</b>	<b>2,961,659</b>	<b>0</b>	<b>2,961,659</b>

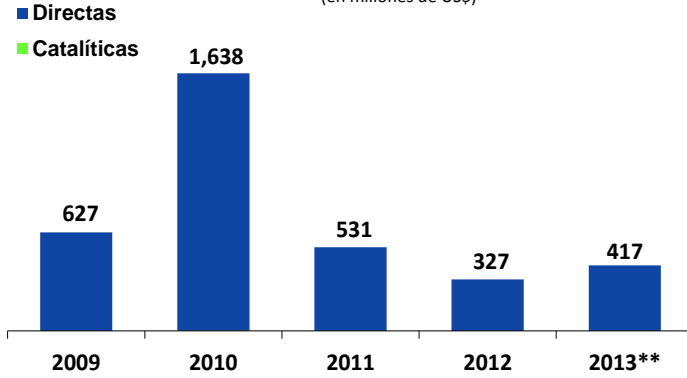
\*Cifras preliminares

[Volver al Índice](#)

## Resumen variables operativas

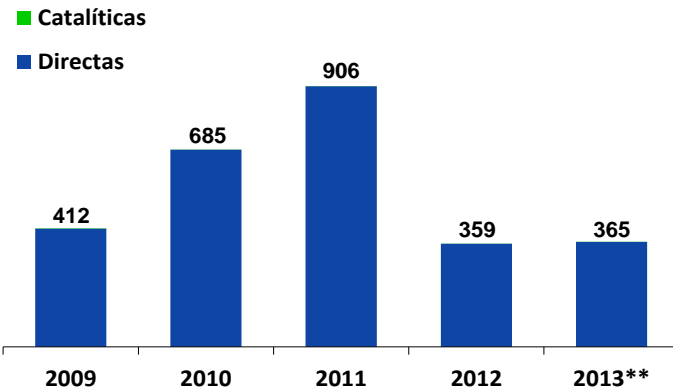
### Aprobaciones totales\* anuales

(en millones de US\$)



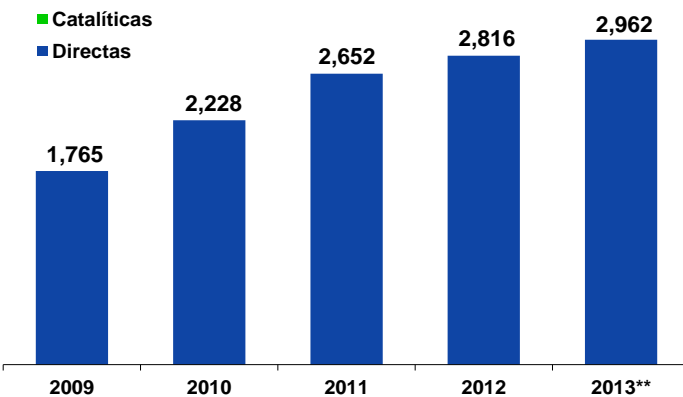
### Desembolsos totales\* anuales

(en millones de US\$)

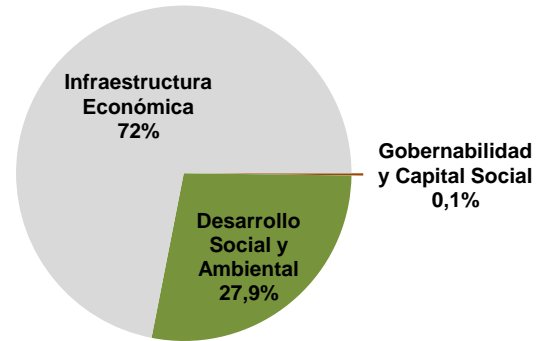


### Cartera total\* anual

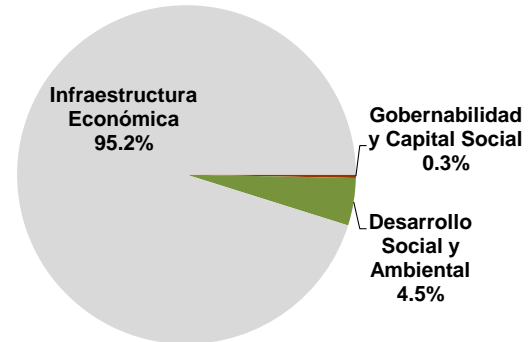
(en millones de US\$)



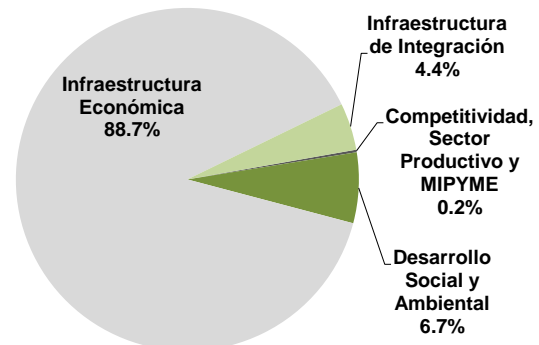
### Aprobaciones por área estratégica año 2013\*\*



### Desembolsos por área estratégica 2013 \*\*



### Cartera por área estratégica año 2013\*\*



\*Incluye préstamos de terceros gestionados y administrados por CAF, créditos asociados a garantías parciales de crédito y fondos de cooperación.

\*\* Cifras preliminares al cierre de diciembre.

[Volver al Índice](#)

## Aprobaciones directas y acción catalítica

(en millones de USD)

	2009	2010	2011	2012	2013	2009-2013	
						Total	Promedio
<b>Aprobaciones directas</b>	<b>625.8</b>	<b>1,636.7</b>	<b>530.6</b>	<b>326.2</b>	<b>416.6</b>	<b>3,535.9</b>	<b>707.2</b>
Aprobaciones para ejecución de programas/proyectos	600.0	1,635.0	530.0	325.0	416.3	3,506.3	701.3
Aprobaciones para financiamiento de comercio/capital de trabajo	25.0	0.0	0.0	0.0	0.0	25.0	5.0
Aprobaciones de cooperación técnica	0.8	1.7	0.6	1.2	0.4	4.7	0.9
Garantía parcial de crédito	0.0	0.0	0.0	0.0	0.0	0.0	0.0
<b>Aprobaciones acción catalítica</b>	<b>0.8</b>	<b>1.2</b>	<b>0.7</b>	<b>0.7</b>	<b>0.5</b>	<b>3.9</b>	<b>0.8</b>
Aprobaciones con recursos de Fondeshu	0.8	1.2	0.7	0.7	0.5	3.9	0.8
<b>TOTAL APROBACIONES</b>	<b>626.6</b>	<b>1,637.8</b>	<b>531.4</b>	<b>327.0</b>	<b>417.1</b>	<b>3,539.9</b>	<b>708.0</b>
Variación anual	767.6%	161.4%	-67.6%	-38.5%	27.6%		
Participación en total de aprobaciones	6.8%	15.5%	5.3%	3.5%	3.4%	8.0%	8.0%

\*Cifras preliminares

## Aprobaciones por producto

(en millones de USD)

	2009	2010	2011	2012	2013	2009-2013	
						Total	Promedio
<b>Préstamos (MP/LP)</b>	<b>600.0</b>	<b>1,635.0</b>	<b>530.0</b>	<b>325.0</b>	<b>416.3</b>	<b>3,506.3</b>	<b>701.3</b>
Soberano	600.0	1,635.0	530.0	325.0	416.3	3,506.3	701.3
Programas y proyectos de inversión Programáticos y SWAPS	600.0	1,135.0	530.0	325.0	416.3	3,006.3	601.3
-	-	500.0	-	-	-	500.0	100.0
<b>Línea de crédito (empresas y bancos)</b>	<b>25.0</b>	<b>-</b>	<b>-</b>	<b>-</b>	<b>-</b>	<b>25.0</b>	<b>5.0</b>
<b>Garantías parciales de crédito</b>	<b>-</b>	<b>-</b>	<b>-</b>	<b>-</b>	<b>-</b>	<b>-</b>	<b>-</b>
<b>Fondos de cooperación</b>	<b>1.6</b>	<b>2.8</b>	<b>1.4</b>	<b>2.0</b>	<b>0.9</b>	<b>8.6</b>	<b>1.7</b>
<b>TOTAL</b>	<b>626.6</b>	<b>1,637.8</b>	<b>531.4</b>	<b>327.0</b>	<b>417.1</b>	<b>3,539.9</b>	<b>708.0</b>

\*Cifras preliminares.

[Volver al Índice](#)

## Aprobaciones 2013\*

(en millones de USD)

Ciente/Ejecutor	Operación	Objetivo	Monto	Plazo (Años)
República Bolivariana de Venezuela / Corporación Eléctrica Nacional CORPOELEC	Programa para la Consolidación de los Sistemas de Transmisión en las regiones Occidental y Oriental y Mejoras en las Redes de Distribución a Nivel Nacional	Facilitar recursos al país para apoyar el fortalecimiento del Sistema Eléctrico Nacional (SEN) a través de los sistemas de transmisión de energía eléctrica en las regiones oriental y occidental, así como para el sistema de distribución de energía eléctrica en todo el país.	300.0	12
República Bolivariana de Venezuela / Compañía Anónima Hidrológica Venezolana - HIDROVEN	Programa de Construcción, Modernización y Optimización de la Infraestructura de los Sistemas de Abastecimiento de Agua Potable a Nivel Nacional	Impulsar una estrategia de racionalización y control de la demanda de agua potable a través de la reducción de las pérdidas y desperdicios de agua, mejorar la calidad del servicio y promover la utilización sostenible de los recursos hídricos en el país.	68.3	15
República Bolivariana de Venezuela / Instituto Nacional de Meteorología e Hidrología - INAMEH	Proyecto de Optimización de la Red Hidrometeorológica Nacional	Consolidar el sistema Hidrometeorológico nacional para garantizar la recolección, disponibilidad y análisis de datos confiables y oportunos, con fines de pronóstico, investigación, prevención y mitigación de riesgos.	48.0	15
Varios Clientes	Otras Operaciones con Recursos de Cooperación	Varios	0.9	Varios
<b>TOTAL</b>			<b>417.1</b>	

\* Cifras preliminares al cierre de diciembre.

[Volver al Índice](#)



## Desembolsos directos y acción catalítica

(en millones de USD)

	2009	2010	2011	2012	2013	2009-2013	
						Total	Promedio
<b>Desembolsos directos</b>	<b>410.8</b>	<b>684.7</b>	<b>905.2</b>	<b>358.0</b>	<b>364.7</b>	<b>2,723.4</b>	<b>544.7</b>
Desembolsos para ejecución de programas/proyectos	410.4	684.0	904.2	357.2	364.0	2,719.8	544.0
Desembolsos de cooperación técnica	0.4	0.8	1.0	0.8	0.6	3.6	0.7
<b>Desembolsos acción catalítica</b>	<b>0.9</b>	<b>0.7</b>	<b>0.9</b>	<b>0.8</b>	<b>0.5</b>	<b>3.8</b>	<b>0.8</b>
Desembolsos con recursos de Fondesh	0.9	0.7	0.9	0.8	0.5	3.8	0.8
<b>TOTAL DESEMBOLSOS</b>	<b>411.8</b>	<b>685.4</b>	<b>906.1</b>	<b>358.8</b>	<b>365.2</b>	<b>2,727.2</b>	<b>545.4</b>
Variación anual	58.1%	66.5%	32.2%	-60.4%			
Participación en total de desembolsos	9.0%	8.4%	12.6%	7.2%	4.9%	8.4%	8.4%

\*Cifras preliminares

## Desembolsos por producto

							2009-2013	
(en millones de USD)	2009	2010	2011	2012	2013*	Total	Promedio	
<b>Préstamos (MP/LP)</b>	<b>410</b>	<b>684</b>	<b>904</b>	<b>357</b>	<b>364</b>	<b>2,720</b>	<b>544</b>	
Soberano	410	684	904	357	364	2,720	544	
Programas y proyectos de inversión	410	384	703	357	364	2,219	444	
Programáticos y SWAPS	0	300	201	0	0	501	100	
<b>Fondos de cooperación</b>	<b>1</b>	<b>1</b>	<b>2</b>	<b>2</b>	<b>1</b>	<b>7</b>	<b>1</b>	
<b>TOTAL</b>	<b>412</b>	<b>685</b>	<b>906</b>	<b>359</b>	<b>365</b>	<b>2,727</b>	<b>545</b>	

\*Cifras preliminares

[Volver al Índice](#)

## Desembolsos 2013\*

(en miles de USD)

Operación	Monto
Central Hidroeléctrica Tocoma	132,186
Termozulia III (Primer contrato)	7,105
Termozulia III (Segundo contrato)	8,857
Termozulia IV	77,549
Programa de agua potable y saneamiento	5,952
Programa Nacional de Gestión y Conservación Nacional - PRONGECA	8,285
FESNOJIV-Complejo Acción Social por la Música	2,324
Prog. Inversión Apoyo Sector Eléctrico Nacional- CORPOELEC	121,776
Desembolsos de cooperación técnica y FONDESHU	1,145
<b>Total</b>	<b>365,178</b>

\* Cifras preliminares al cierre de diciembre.

[Volver al Índice](#)

## Cartera directa y acción catalítica

(en millones de USD)

	2009	2010	2011	2012	2013**	2009-2013
	Variación					
<b>Cartera directa</b>	<b>1,765.1</b>	<b>2,227.6</b>	<b>2,652.1</b>	<b>2,816.1</b>	<b>2,961.7</b>	<b>1,196.6</b>
Cartera de ejecución de programas/proyectos	1,765.1	2,227.6	2,652.1	2,816.1	2,961.7	1,196.6
<b>CARTERA TOTAL **</b>	<b>1,765.1</b>	<b>2,227.6</b>	<b>2,652.1</b>	<b>2,816.1</b>	<b>2,961.7</b>	<b>1,196.6</b>
Participación en la cartera directa	15.0%	16.1%	17.6%	17.1%	16.2%	
Participación en la cartera total	13.8%	14.9%	16.0%	15.5%	15.0%	

\*\* Cifras preliminares.

[Volver al Índice](#)

## Cartera distribuida por sector económico

(en miles de USD)

Diciembre 2013*	Monto	%
<b>Infraestructura</b>	<b>2,757,469</b>	<b>93.1%</b>
Suministro de electricidad	<b>2,512,600</b>	<b>84.8%</b>
<i>Suministro de electricidad</i>	2,512,600	84.8%
Transporte, almacenamiento y telecomunicaciones	<b>244,869</b>	<b>8.3%</b>
<i>Transporte terrestre, acuático y aéreo</i>	244,869	8.3%
<b>Desarrollo social</b>	<b>197,047</b>	<b>6.7%</b>
Captación, depuración y distribución de agua	115,228	3.9%
Infraestructura social y de salud	81,819	2.8%
<b>Otros sectores económicos</b>	<b>7,143</b>	<b>0.2%</b>
Intermediación financiera	<b>7,143</b>	<b>0.2%</b>
<i>Instituciones de desarrollo</i>	7,143	0.2%
<b>TOTAL CARTERA</b>	<b>2,961,659</b>	<b>100%</b>

\* Cifras preliminares

[Volver al Índice](#)

## Operaciones soberanas en período de desembolso\*

(en USD)

(31/12/2013)

CFA	Nombre / Operación	Fecha de Contrato	Monto Aprobado	Cartera	Monto Desembolsado	Monto total por desembolar (incluye CDC)	Fecha de Vencimiento
6986	Proy. Planta Termostulia III *	21/12/2010	165,000,000	109,451,085	109,451,085	55,548,915	21/12/2028
6696	Proy. Temo. Termostulia III *	02/09/2010	261,000,000	252,209,697	252,209,697	8,790,303	05/09/2028
5900	Proy Termoelec Termostulia III *	18/12/2009	339,000,000	338,239,344	338,239,344	760,656	17/12/2027
<b>Proyecto Termostulia</b>			<b>765,000,000</b>	<b>699,900,127</b>	<b>699,900,127</b>	<b>65,099,873</b>	
6985	Proy. Central Hidro. Tocoma	21/12/2010	587,807,692	430,086,918	430,086,918	157,720,774	21/12/2028
<b>Proyecto Tocoma</b>			<b>587,807,692</b>	<b>430,086,918</b>	<b>430,086,918</b>	<b>157,720,774</b>	<b>93,849</b>
6982	Proy.Cons.Sub. SF6 en Maracibo **	21/12/2010	80,903,314	43,565,536	43,565,536	37,337,778	22/12/2025
7673	Proy. Constr Sub. en Maracaibo	28/12/2011	45,096,686	9,402,659	9,402,659	35,694,027	28/12/2026
<b>Subestaciones</b>			<b>126,000,000</b>	<b>52,968,195</b>	<b>52,968,195</b>	<b>73,031,805</b>	
7671	Reh. Unid. 1 a 6 C. Hidro GURI	28/12/2011	380,000,000	0	0	380,000,000	28/12/2029
<b>Guri</b>			<b>380,000,000</b>	<b>0</b>	<b>0</b>	<b>380,000,000</b>	
8360	Cons.Sist.Trans.Reg.OccyOri	10/12/2013	300,000,000	121,775,519	121,775,519	178,224,481	10/12/2025
<b>Inv. Pública Sector Eléctrico Nacional</b>			<b>300,000,000</b>	<b>121,775,519</b>	<b>121,775,519</b>	<b>178,224,481</b>	
<b>SECTOR ELÉCTRICO</b>			<b>2,158,807,692</b>	<b>1,304,730,760</b>	<b>1,304,730,760</b>	<b>854,076,933</b>	
6983	Acc.Soc. Musica Simon Bolivar	21/12/2010	140,000,000	5,485,296	5,485,296	134,514,704	21/12/2028
8394	Comp Acc. Social por La Música	10/12/2013	210,000,000	0	0	210,000,000	10/12/2031
5103	Prog. Agua Potable Sanea.Zonas *	19/12/2008	50,000,000	23,081,768	26,082,014	23,917,986	18/12/2020
7902	Prog. Rehab. Plantas Potab Agua HIDROVEN	24/08/2012	150,000,000	0	0	150,000,000	24/08/2027
8390	Prog. Rehab. Plantas Potab Agua Fase 2	10/12/2013	100,000,000	0	0	100,000,000	11/12/2028
8392	PROSANESU Proy Des Int Sust	10/12/2013	15,000,000	0	0	15,000,000	10/12/2025
5105	Proyecto Nacional Gestión y Cons. Ambiental PRONGECA ***	19/12/2008	40,000,000	18,609,555	20,278,699	9,195,025	18/12/2020
<b>OPERACIONES DESEMBOLSADAS</b>				<b>1,609,751,302</b>			
<b>TOTAL VIGENTES</b>			<b>2,863,807,692</b>	<b>2,961,658,681</b>	<b>1,356,576,769</b>	<b>1,496,704,647</b>	
	Construcción, Modernización y Optimización de la Infraestructura de los Sistemas de Abastecimiento de Agua Potable a Nivel Nacional	23/12/2013	68,250,000			68,250,000	VDS
	Proyecto Optimización Red Hidrometeorológica Nacional	23/12/2013	48,000,000			48,000,000	VDS
<b>TOTAL</b>			<b>2,980,057,692</b>		<b>1,356,576,769</b>	<b>1,612,954,647</b>	

(\*) Incluye saldo por utilizar de CDC por USD 58,9 millones

(\*\*) Prórroga aprobada hasta el 21/12/2014 para realizar el último desembolso.

(\*\*\*) Según la comunicación oficial MPPF-ONCP 633 se realizó una renuncia parcial por USD 10.526.275

\* Cifras preliminares al cierre de diciembre.

[Volver al Índice](#)

## Cooperaciones técnicas en período de desembolso

(en USD)

31/12/2013

Nombre/Descripción	Fondo	Monto Aprobado	Monto por Desembolsar
APOYO A PRODUCTORES PIAROAS DE COPOASU (THEOBROMA GRANDIFLORUM) DEL RIO SIPAPO, ESTADO AMAZONAS, VENEZUELA	FAT	61,480	5,610
CAPACITACION DE VOCEROS COMUNALES PARA LA CREACION DE MICROEMPRESAS AGROALIMENTARIAS EN LA ZONA MONTAÑOSA OCCIDENTAL DE PORTUGUESA	FAT	203,000	7,617
VDSA - GESTIÓN AMBIENTAL INTEGRAL SOSTENIBLE EN MUNICIPIO LIBERTADOR	FAT	385,000	385,000
PROGRAMA DE ESTIMULO E INICIATIVAS PRODUCTIVAS DEL SISTEMA NACIONAL DE GARANTÍAS RECIPROCAS 2012	FAT	200,000	140,000
PROMOVIENDO LA CULTURA Y LA RECREACION EN NIÑOS Y ADOLESCENTES DE LA ZONA RURAL DE LOS MUNICIPIOS DE BARUTA Y EL HATILLO	FAT	31,300	3,130
ESTRATEGIA DE GOBIERNO ELECTRONICO VENEZUELA	FAT	182,800	65,407
PROGRAMA DE GOBERNABILIDAD Y GERENCIA POLITICA	FAT	74,678	33,471
DISEÑO DE INSTRUMENTOS FINANCIEROS PARA EMPRENDEDORES	FAT	70,000	49,000
SOMOS: VENEZUELA - UN GOL POR CARACAS	FDH	169,902	118,996
PROGRAMA DE LIDERAZGO PARA LA TRANSFORMACIÓN 2013	FDH	340,000	3,000
PROYECTO PILOTO: TALLER LUTERIA PARA PERSONAS CON DISCAPACIDAD MOTORA	FDH	113,791	68,470
PROGRAMA DE CENTROS DE ACCIÓN CULTURAL EN PETARE	FDH	110,700	88,560
BODEGAS VERDES: UN MODELO CON ENFOQUE DE GENERO	FDH	109,887	79,921
VDSA - PROYECTO - CENTRO DE TELEMEDICINA EN LA COMUNIDAD DE EL PAUJI ESTADO BOLIVAR	FDH	106,278	10,937
APOYO A PRODUCTORES PIAROAS DE COPOASU (THEOBROMA GRANDIFLORUM) DEL RIO SIPAPO, ESTADO AMAZONAS, VENEZUELA	FDH	111,200	12,358
VEDPP - TEC IN VENEZUELA: SERVICIOS FINANCIEROS A TRAVES DEL CELULAR PARA LA POBLACION NO BANCARIZADA	FDH	106,000	74,200
DISEÑO DE UN CORREDOR BRT Y CICLOVIA EN EL MUNICIPIO LIBERTADOR	PROINFRA	325,000	264,398
APOYO A LOS PROCESOS DE PLANIFICACION Y EXPANSION DEL METRO DE CARACAS	PROINFRA	80,000	62,280
<b>TOTAL VENEZUELA</b>		<b>2,781,016</b>	<b>1,472,355</b>

\* Cifras preliminares al cierre de diciembre.

[Volver al Índice](#)

## Otras contribuciones al desarrollo

Además de las operaciones hasta ahora presentadas, CAF contribuye al desarrollo de Venezuela a través de actividades complementarias en el ámbito comunitario. Destacan las áreas de acción y programas detallados a continuación:

### Infraestructura

Apoyo a La Cámara Venezolana de la Construcción en su convención anual, cuyo tema central en su XXIV edición fue la "construcción y mantenimiento de la infraestructura, motor para impulsar el desarrollo económico y social de Venezuela". El objeto de esta cooperación fue promover un marco de políticas públicas para la participación público-privada en el desarrollo y mantenimiento de la infraestructura en Venezuela. El evento, enmarcado en el programa de CAF para impulsar las participaciones público-privadas, contó con la participación de importantes personalidades del medio de la construcción, además de representantes de las cámaras de la construcción de 17 países de Latinoamérica.

### Desarrollo Institucional

Con el objetivo de contribuir con la definición de una estrategia, plan de acción y lineamientos de movilidad sostenible para el Área Metropolitana de Caracas, CAF aprobó una asistencia técnica a la C.A. Metro de Caracas. Esta asistencia fue diseñada para acompañar los esfuerzos de la gerencia de planificación de la compañía para introducir mejoras en los procesos de planificación con el fin de optimizar el desarrollo de los proyectos previstos en el plan de expansión de su red de transporte masivo superficial y subterráneo. Además, a través de mesas de trabajo, seminarios y talleres entre la red de expertos en movilidad de CAF y los actores locales, se generaron espacios de discusión para la revisión de los proyectos de transporte actualmente en desarrollo y se formularon propuestas en el ámbito de las políticas públicas de movilidad para optimizar algunos componentes de la red multimodal en el territorio metropolitano.

[Volver al Índice](#)

## Otras contribuciones al desarrollo

### Desarrollo Social

Apoyo al movimiento internacional de educación Fe y Alegría en el proyecto de creación de un Centro de Acción Cultural en Petare para apoyar la transformación de un sector necesitado de Caracas a través de la cultura. Se trató de un proyecto piloto de transformación urbana que podría ser replicado y adaptado a otras comunidades. La cooperación contempló, entre otros componentes, la elaboración de estudios y diseño de intervenciones en escuelas básicas, el apoyo a un módulo del Sistema Nacional e Orquestas Juveniles e Infantiles de Venezuela, clases para jóvenes emprendedores, la formación en oficios para la generación de empleos y talleres sobre oportunidades de uso del tiempo libre para jóvenes estudiantes.

### Gobernabilidad

El Programa de Gobernabilidad y Gerencia Política ejecutó su XI versión en Venezuela, con la participación de 139 inscritos, entre ellos autoridades y funcionarios públicos y personas ligadas al quehacer de descentralización y desarrollo local. A todos ellos se les ha inculcando la importancia de reconocer y afianzar una visión integral y estratégica del manejo político, económico y social, con liderazgo efectivo y participación comunitaria.

El Programa Liderazgo para la Transformación, con el objeto de identificar, seleccionar y capacitar líderes en visión de país y valores cívico-democráticos para que puedan ejercer su liderazgo con responsabilidad y conocimiento de la situación del país, se adecuó desde el año 2007 al contexto nacional en Venezuela. El Programa cumplió su VII edición en el país con un total de 656 inscritos de diferentes ámbitos de la sociedad civil, sector privado y sector público que compartieron la necesidad de fortalecer su capacidad de ejercicio del liderazgo.

El Programa Lidera es un programa para formación de jóvenes en temas de liderazgo. Este programa persigue crear redes de jóvenes de entre 18 y 30 años con la intención de buscar el fortalecimiento de las instituciones venezolanas. En el 2013, 200 participantes recibieron herramientas y conocimientos útiles para potenciar sus habilidades de liderazgo.

[Volver al Índice](#)



## Otras contribuciones al desarrollo

### PyME y Microfinanzas

Auspicio a la primera edición de Contacto Venezuela, evento organizado por la Universidad Católica Andrés Bello (UCAB) en el marco del cumplimiento de los 60 años de la Universidad. El evento, que contó con la participación de 85 organizaciones de todos los sectores, fue un espacio innovador pensado para incrementar la colaboración y las redes empresariales, promover la apertura de nuevos mercados, compartir experiencias empresariales para comprender la evolución del mercado y facilitar el contacto entre clientes y proveedores.

### Transformación Productiva

Apoyo al Fortalecimiento Productivo de la Asociación de Cafés Aromáticos de Venezuela en el desarrollo de las capacidades locales de los pequeños productores organizados en la Asociación de Cafés Aromáticos de Venezuela para proveer café tostado y molido de alta calidad a las cadenas de supermercados a nivel nacional. Para ello se aplicó un programa de capacitación en prácticas agroindustriales, se implementaron controles biológicos para plagas y enfermedades y se contó con asesoría externa para la creación de un sistema de trazabilidad de lotes de cosecha, para la codificación de las marcas y para el posicionamiento y distribución del café en las principales cadenas de automercados del país.

Apoyo a la Fundación Ideas en la generación de productos financieros orientados a apoyar el desarrollo del emprendimiento en el país a través del diseño de un fondo de capital semilla que servirá de base para la conformación de un fondo para proyectos de innovación en etapas tempranas. Además, se otorgó la segunda edición del Premio CAF a la Innovación Empresarial.

[Volver al Índice](#)

## Operaciones aprobadas 2008-2012

(en miles de USD)

Año	Cliente	Nombre	Monto
2012	República de Venezuela	Proyecto Complejo de Acción Social por la Música Simón Bolívar - Fase II	210.000
	República de Venezuela	Programa de Rehabilitación y Optimización de las Plantas Mayores de Potabilización de Agua en Venezuela -	100.000
	República de Venezuela	Proyecto de Desarrollo Integral y Sustentable para las Zonas Áridas de los Estados Nueva Esparta y Sucre -	15.000
	Varios Clientes	Con Recursos Fondeshu	705
	Varios Clientes	Fondos de Cooperación	1.247
		<b>TOTAL</b>	<b>326.952</b>
2011	República de Venezuela	Programa de rehabilitación y optimización de las plantas mayores de potabilización de agua en Venezuela	150.000
	República de Venezuela	Proyecto Rehabilitación de las Unidades 1 a 6 de la Central Hidroeléctrica Simón Bolívar (Guri)	380.000
	Varios Clientes	Con Recursos Fondeshu	748
	Varios Clientes	Fondos de Cooperación	616
		<b>TOTAL</b>	<b>531.365</b>
2010	República de Venezuela	Planta Terozulia III	165.000
	República de Venezuela	Programa de Fortalecimiento del Sistema Eléctrico Nacional	500.000
	República de Venezuela	Proyecto Central Hidroeléctrica - TOCOMA	600.000
	República de Venezuela	Programa Apoyo Sistema Transporte Masivo Nacional	104.000
	República de Venezuela	Complejo Metropolitano de Acción Social por la Música	140.000
	República de Venezuela	Subestaciones Encapsuladas Zona Urbana Maracaibo	126.000
	Varios Clientes	Con Recursos Fondeshu	1.659
	Varios Clientes	Fondos de Cooperación	1.180
		<b>TOTAL</b>	<b>1.637.838</b>
2009	República de Venezuela	Proyecto Termoeléctrico Terozulia III	600.000
	Banco Mercantil	Préstamos para Capital de Trabajo y Comercio	25.000
	Varios Clientes	Con Recursos Fondeshu	812
	Varios Clientes	Fondos de Cooperación	788
		<b>TOTAL</b>	<b>626.600</b>
2008	República de Venezuela	Proyecto Nacional de Gestión y Conservación Ambiental - PRONGECA	40.000
	Aceites y Solventes Venezolanos VASE	Préstamo Corporativo	30.660
	Varios Clientes	Con Recursos Fondeshu	778
	Varios Clientes	Fondos de Cooperación	788
		<b>TOTAL</b>	<b>72.226</b>
		<b>TOTAL 2008 - 2012</b>	<b>3.194.981</b>

[Volver al Índice](#)

## Anexo 1. Estadísticas operativas CAF

OPERACIONES DIRECTAS \*

(en millones de USD)

### Aprobaciones

	2009	2010	2011	2012	2013**	2009-2013	
						Total	Promedio
Argentina	648	1.419	981	839	832	4.720	944
Bolivia	509	424	406	485	684	2.507	501
Brasil	907	1.530	1.797	1.878	2.230	8.341	1.668
Colombia	2.050	991	1.456	839	1.561	6.896	1.379
Ecuador	872	900	771	765	783	4.091	818
Panamá	231	311	483	328	325	1.677	335
Paraguay	107	35	120	189	431	881	176
Perú	2.286	1.692	2.183	1.749	2.644	10.554	2.111
Uruguay	590	120	648	728	585	2.672	534
Venezuela	626	1.637	531	326	417	3.536	707
Chile	0	300	0	0	8	309	62
Costa Rica	10	10	10	10	10	50	10
España	0	0	50	0	350	401	80
México	65	35	29	82	377	588	118
República Dominicana	129	0	10	10	43	193	39
Multinacional	132	480	219	1.016	474	2.321	464
<b>TOTAL CAF</b>	<b>9.163</b>	<b>9.884</b>	<b>9.694</b>	<b>9.244</b>	<b>11.754,4</b>	<b>49.739</b>	<b>9.948</b>

### Cartera

	Variación					
Argentina	1.157	1.395	1.913	2.117	2.459	1.303
Bolivia	1.166	1.309	1.426	1.605	1.761	595
Brasil	1.034	1.116	992	1.258	1.681	647
Colombia	1.695	1.974	1.829	1.849	1.848	153
Ecuador	2.052	2.437	2.509	2.649	2.736	684
Panamá	76	90	246	479	783	707
Paraguay	28	66	100	135	190	162
Perú	1.869	2.186	2.578	2.670	2.493	624
Uruguay	582	657	352	332	379	-203
Venezuela	1.765	2.228	2.652	2.816	2.962	1.197
Costa Rica	126	121	118	110	105	-21
España	0	0	0	50	200	200
Jamaica	0	0	6	7	6	6
México	4	25	24	29	212	208
República Dominicana	75	120	158	176	178	103
Multinacional	145	156	188	221	240	96
<b>TOTAL CAF</b>	<b>11.772</b>	<b>13.878</b>	<b>15.093</b>	<b>16.501</b>	<b>18.232</b>	<b>6.459</b>

\* Incluye participaciones accionarias y en fondos multinacionales

\*\* Cifras preliminares

[Volver al Índice](#)

## Anexo 1. Estadísticas operativas CAF

### OPERACIONES CATALITICAS \*

(en millones de USD)

#### Aprobaciones

	2009	2010	2011	2012	2013**	2009-2013	
						Total	Promedio
Argentina	0,6	187,6	364,3	0,1	267,6	820,2	164,0
Bolivia	2,2	1,2	1,2	0,6	0,1	5,3	1,1
Brasil	0,0	450,2	0,8	25,6	4,4	481,0	96,2
Colombia	0,8	1,4	0,7	1,9	1,9	6,7	1,3
Ecuador	0,3	0,9	0,9	0,6	60,0	62,8	12,6
Panamá	0,9	1,5	0,5	0,6	0,3	3,8	0,8
Paraguay	0,0	0,2	0,0	0,0	0,0	0,2	0,0
Perú	1,3	0,9	1,0	0,6	0,4	4,2	0,8
Uruguay	0,2	0,0	0,0	0,2	0,2	0,6	0,1
Venezuela	0,8	1,2	0,7	0,7	0,5	3,9	0,8
Chile	0,0	0,4	0,0	0,0	5,5	5,9	1,2
Costa Rica	0,1	0,1	0,0	0,0	0,0	0,2	0,0
España	0,0	0,0	0,0	0,0	0,0	0,0	0,0
México	0,0	0,0	0,1	0,1	3,2	3,4	0,7
República Dominicana	0,0	0,2	0,0	0,1	0,0	0,3	0,1
Multinacional	0,9	2,5	1,4	0,4	2,6	7,7	1,5
<b>TOTAL CAF</b>	<b>8,2</b>	<b>648,3</b>	<b>371,6</b>	<b>31,4</b>	<b>346,6</b>	<b>1.406,1</b>	<b>281,2</b>

#### Cartera

#### Variación

Argentina	0,3	112,7	524,7	565,3	462,5	462
Bolivia	122,2	101,4	81,1	68,6	57,8	-64,4
Brasil	888,0	882,7	871,2	795,3	685,1	-202,9
Colombia	0,4	0,0	0,0	9,2	24,7	24,3
Ecuador	0,1	0,0	0,0	18,3	21,7	21,6
Panamá	0,5	0,7	1,0	0,8	0,5	0,0
Paraguay	0,0	0,5	0,5	0,5	0,5	0,5
Perú	0,9	0,8	0,0	209,8	223,0	222,1
Uruguay	0,2	0,2	0,2	12,2	12,5	12,3
Venezuela	0,0	0,0	0,0	0,0	0,0	0,0
Costa Rica	0,1	0,0	0,0	0,1	0,1	0,0
España	0,0	0,0	0,0	0,0	0,0	0,0
Jamaica	0,0	0,0	0,0	0,0	0,0	0,0
México	0,5	0,5	0,0	30,5	33,6	33,1
República Dominicana	0,0	0,0	0,0	0,0	0,0	0,0
Multinacional	0,5	0,3	0,3	0,3	2,0	1,5
<b>TOTAL CAF</b>	<b>1.014</b>	<b>1.100</b>	<b>1.478,9</b>	<b>1.711,0</b>	<b>1.524,0</b>	<b>510,4</b>

\* Incluye inversiones patrimoniales, operaciones multinacionales y operaciones de terceros administrados por CAF

\*\* Cifras preliminares

[Volver al Índice](#)

## Anexo 1. Estadísticas operativas CAF

### OPERACIONES TOTALES\*

(en millones de USD)

#### Aprobaciones

	2009	2010	2011	2012	2013**	2009-2013	
						Total	Promedio
Argentina	649	1.607	1.346	839	1.100	5.540	1.108
Bolivia	511	426	407	485	684	2.514	503
Brasil	907	1.980	1.797	1.903	2.234	8.822	1.764
Colombia	2.050	992	1.456	841	1.563	6.903	1.381
Ecuador	873	901	772	766	843	4.154	831
Panamá	232	312	484	328	325	1.681	336
Paraguay	107	36	120	189	431	882	176
Perú	2.287	1.693	2.184	1.749	2.644	10.558	2.112
Uruguay	590	120	648	729	586	2.672	534
Venezuela	627	1.638	531	327	417	3.540	708
Chile	0	300	0	0	14	315	63
Costa Rica	10	10	10	10	10	50	10
España	0	0	50	0	350	401	80
México	65	35	29	82	380	591	118
República Dominicana	129	0	10	10	43	193	39
Multinacional	133	482	220	1.017	477	2.329	466
<b>TOTAL PAISES</b>	<b>9.171</b>	<b>10.533</b>	<b>10.066</b>	<b>9.275</b>	<b>12.101</b>	<b>51.146</b>	<b>10.229</b>

#### Cartera

						Variación
Argentina	1.157	1.508	2.438	2.682	2.922	1.765
Bolivia	1.288	1.410	1.507	1.673	1.818	530
Brasil	1.922	1.999	1.863	2.053	2.366	444
Colombia	1.696	1.974	1.829	1.858	1.873	177
Ecuador	2.052	2.437	2.509	2.667	2.758	706
Panamá	77	90	248	480	783	707
Paraguay	28	67	101	135	190	163
Perú	1.870	2.187	2.578	2.880	2.716	846
Uruguay	582	657	352	344	391	-191
Venezuela	1.765	2.228	2.652	2.816	2.962	1.197
Costa Rica	126	121	118	110	105	-21
España	0	0	0	50	200	200
Jamaica	0	0	6	7	6	6
México	4	25	24	59	246	242
República Dominicana	75	120	158	176	178	103
Multinacional	145	156	188	222	242	97
<b>TOTAL PAISES</b>	<b>12.786</b>	<b>14.977</b>	<b>16.572</b>	<b>18.212</b>	<b>19.756</b>	<b>6.970</b>

\* Incluye inversiones patrimoniales, operaciones multinacionales y operaciones de terceros administrados por CAF

\*\* Cifras preliminares

[Volver al Índice](#)

## Anexo 2. Aportes de capital suscrito por pagar

*Diciembre\* 2013 (en USD)*

País	2013		2014	
	N° Acc	Monto	N° Acc	Monto
Argentina			6,137	87,145,400
Bolivia			2,666	37,857,200
Brasil	5,785	82,147,000	6,137	87,145,400
Colombia			7,545	107,139,000
Dominicana			176	2,499,200
Ecuador			2,666	37,857,200
Panamá			931	13,220,200
Paraguay			4,167	58,984,200
Perú			9,130	129,646,000
Uruguay			2,314	32,858,800
Venezuela			7,546	107,153,200
España	-	-	4,604	65,376,800
Portugal			-	-
Trinidad & Tobago			7,590	107,778,000
<b>Total</b>	<b>5,785</b>	<b>82,147,000</b>	<b>61,609</b>	<b>874,660,600</b>

\* Cifras preliminares

*Diciembre\* 2013 (en USD)*

País	2015		2016		2017	
	N° Acc	Monto	N° Acc	Monto	N° Acc	Monto
Argentina	6,489	92,143,800	6,489	92,143,800	2,816	39,987,200
Bolivia	2,666	37,857,200	3,018	42,855,600	1,410	20,022,000
Brasil	6,489	92,143,800	6,489	92,143,800	2,816	39,987,200
Colombia	8,250	117,150,000	9,305	132,131,000	5,283	75,018,600
Dominicana	194	2,754,800	229	3,251,800	239	3,393,800
Ecuador	2,666	37,857,200	3,018	42,855,600	1,410	20,022,000
Panamá	2,464	34,988,800	2,465	35,003,000	3,170	45,014,000
Paraguay	704	9,996,800	704	9,996,800	705	10,011,000
Perú	9,130	129,646,000	9,130	129,646,000	-	-
Uruguay	2,314	32,858,800	2,314	32,858,800	705	10,011,000
Venezuela	8,250	117,150,000	9,304	132,116,800	5,283	75,018,600
España	-	-	-	-	-	-
Portugal	-	-	-	-	-	-
Trinidad & Tobago	-	-	-	-	-	-
<b>Total</b>	<b>49,616</b>	<b>704,547,200</b>	<b>52,465</b>	<b>745,003,000</b>	<b>23,837</b>	<b>338,485,400</b>

\* Cifras preliminares

[Volver al Índice](#)

### Anexo 3. Posicionamiento dentro de los países fundadores

Aprobaciones	( en millones de US\$)					
	2008	2009	2010	2011	2012	2008-2012
<b>CAF</b>						
Bolivia	560	511	426	407	485	<b>2.389</b>
Colombia	1.483	2.050	992	1.456	841	<b>6.822</b>
Ecuador	604	873	901	772	766	<b>3.915</b>
Perú	1.458	2.287	1.693	2.184	1.749	<b>9.372</b>
Venezuela	72	627	1.638	531	327	<b>3.195</b>
<b>TOTAL PAÍSES FUNDADORES</b>	<b>4.176</b>	<b>6.348</b>	<b>5.650</b>	<b>5.351</b>	<b>4.168</b>	<b>25.693</b>
<b>BID</b>						
Bolivia	78	197	106	263	339	<b>983</b>
Colombia	1.074	1.355	797	799	555	<b>4.580</b>
Ecuador	50	525	291	575	390	<b>1.831</b>
Perú	130	456	433	455	285	<b>1.760</b>
Venezuela	0	1.000	261	122	403	<b>1.786</b>
<b>TOTAL PAÍSES FUNDADORES</b>	<b>1.332</b>	<b>3.533</b>	<b>1.888</b>	<b>2.215</b>	<b>1.972</b>	<b>10.940</b>
<b>BM</b>						
Bolivia	0	0	0	0	0	<b>0</b>
Colombia	2.165	710	775	690	610	<b>4.950</b>
Ecuador	0	0	0	0	0	<b>0</b>
Perú	700	970	545	130	80	<b>2.425</b>
Venezuela	0	0	0	0	0	<b>0</b>
<b>TOTAL PAÍSES FUNDADORES</b>	<b>2.865</b>	<b>1.680</b>	<b>1.320</b>	<b>820</b>	<b>690</b>	<b>7.375</b>

[Volver al Índice](#)

### Anexo 3. Posicionamiento dentro de los países fundadores

Desembolsos	( en millones de US\$)					
	2008	2009	2010	2011	2012	2008-2012
<b>CAF</b>						
Bolivia	444	216	253	266	338	1.517
Colombia	892	927	1.601	1.836	855	6.112
Ecuador	443	290	721	566	736	2.757
Perú	1.531	650	2.494	1.303	618	6.597
Venezuela	260	412	685	905	359	2.620
<b>TOTAL PAÍSES FUNDADORES</b>	<b>3.571</b>	<b>2.495</b>	<b>5.755</b>	<b>4.877</b>	<b>2.906</b>	<b>19.603</b>
<b>BID</b>						
Bolivia	2	115	162	177	206	661
Colombia	1.163	870	653	692	465	3.845
Ecuador	178	264	187	452	390	1.472
Perú	566	518	478	242	177	1.982
Venezuela	306	293	549	382	45	1.574
<b>TOTAL PAÍSES FUNDADORES</b>	<b>2.215</b>	<b>2.059</b>	<b>2.030</b>	<b>1.946</b>	<b>1.283</b>	<b>9.533</b>
<b>BM</b>						
Bolivia	0	0	0	0	0	0
Colombia	847	1.331	1.279	380	427	4.265
Ecuador	5	0	3	4	3	16
Perú	294	379	377	47	44	1.141
Venezuela	0	0	0	0	0	0
<b>TOTAL PAÍSES FUNDADORES</b>	<b>1.146</b>	<b>1.711</b>	<b>1.659</b>	<b>431</b>	<b>474</b>	<b>5.421</b>

[Volver al Índice](#)

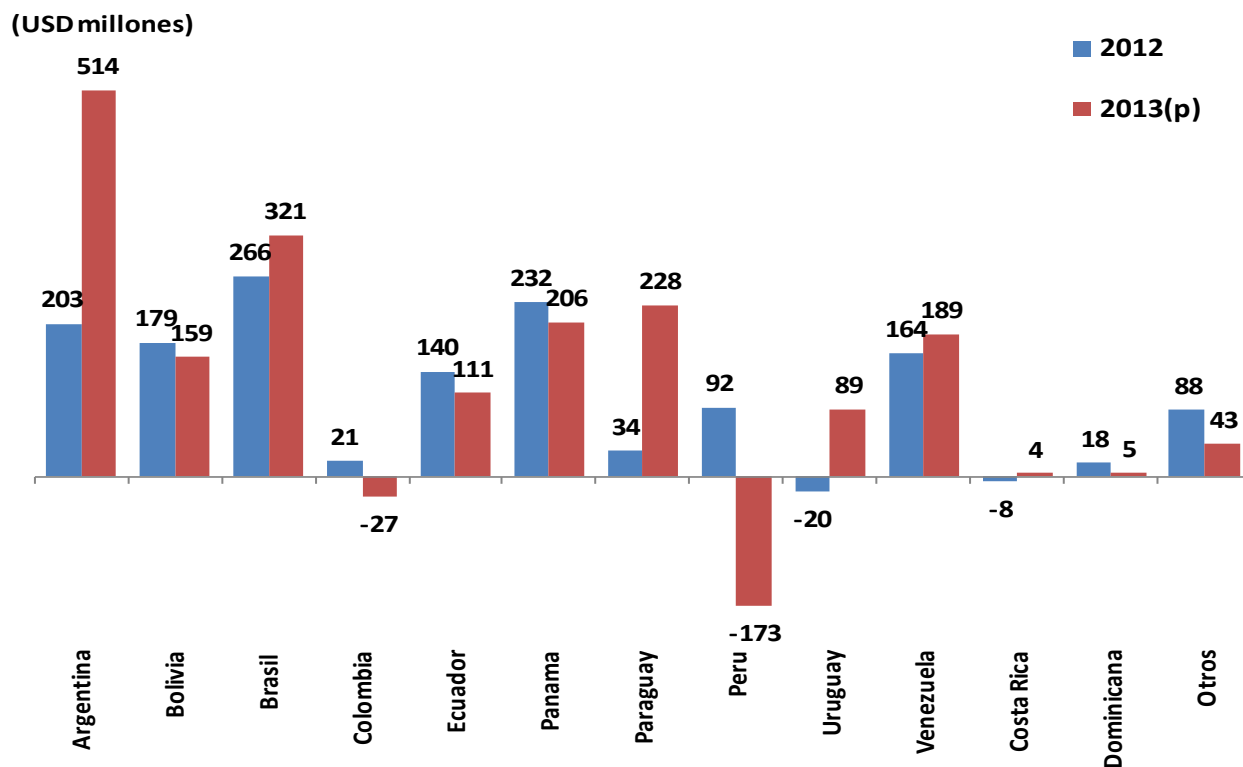


## Anexo 4. Flujo de préstamos 2012 y 2013

(en millones de USD)

País	2012	2013(p)
Argentina	203	514
Bolivia	179	159
Brasil	266	321
Colombia	21	-27
Ecuador	140	111
Panama	232	206
Paraguay	34	228
Peru	92	-173
Uruguay	-20	89
Venezuela	164	189
Costa Rica	-8	4
Dominicana	18	5
Otros	88	43
<b>Total</b>	<b>1.410</b>	<b>1.668</b>

(p) Proyectado



[Volver al Índice](#)